Разрез 1-1

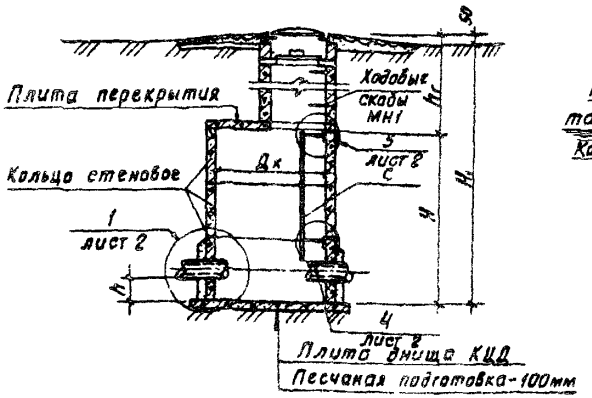

Разрез 2-2

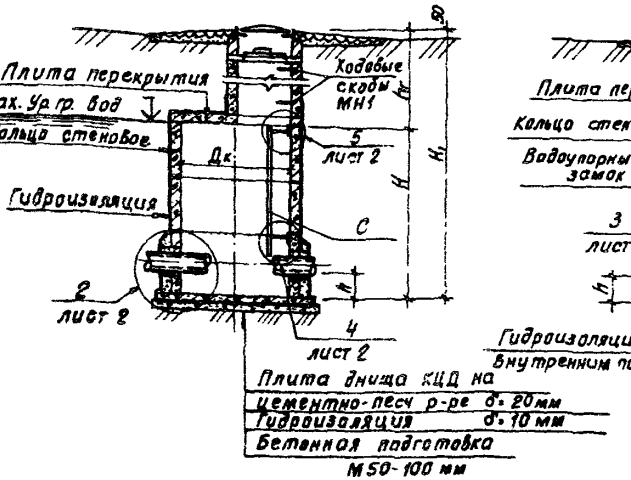

Разрез 3-3

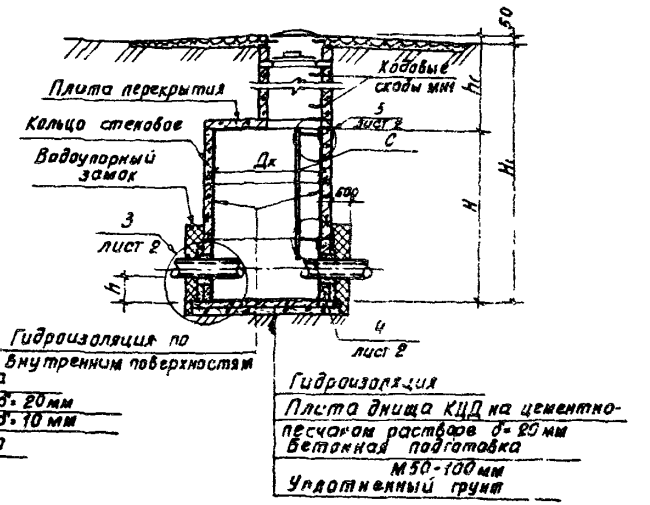

В-1 (для сухих грунтов)

План

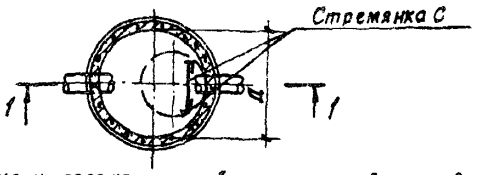

В-2 (при наличии грунтовых вод)

План

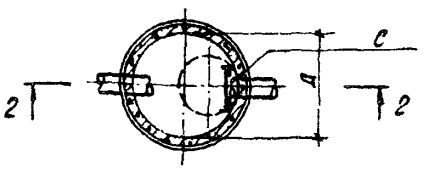

В-3 (для просадочных грунтов)

План

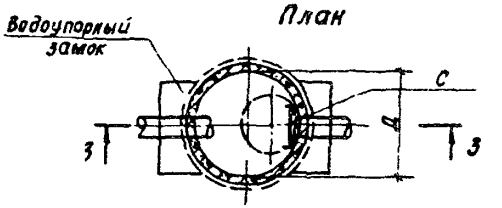

1. Отверстия и положение труб, лестниц, скоб и люков показано условно. Технологические монтажные схемы даны на листах НВ4–9 и НВ12÷16
2. Все сборные ж-б элементы устанавливаются на цементно-песчаном растворе марки 100.
3. В основании колодца В-3 производится уплотнение грунта
4. Основные положения по уплотнению и подготовке основания, а так же по устройству гидроизоляции и водоупорного замка приведены в пояснительной записке.

				ТПР 901-09-11.84		
Н. контр.	Кузнецов		Колодцы водопроводные круглые из сборного железобетона для труб Ду 50÷600 мм	Стадия	Лист	Листов
Провер.	Брайнина			РП	1	4
Ст. инж.	Петровнина					
ГИП	Кузнецов					
Гл. конст.	Шапиро		Колодцы из сборного ж-бетона, 82.83 с плоским перекрытием. Планы: Разрезы.	ЦНИИЭП инженерного оборудования г. Москва		
Нач. отд.	Красавин					

19475-02 26

Копировал Хлоп- Формат